检

项目名称：华新水泥 司 202

委托单位：（河）

检测类别：检测

报告日期：12月

云南环

扫一扫，查询报告真伪

1、报告无“

2、报告内容

3、本公司对

负责，送检

4、委托方应对

检测行为以

误、偏离或

5、复制报告未

6、委托方如对

逾期不申请

7、若项目后标

检测报告。

8、未经本公司

9、未经本机构

公司名称：云

地　　址：中

楼

电　　话：087

传　　真：087

E-mail：2893

资料

开

区出口加工区

发路 16 号 A1 幢 5

告

有限

人公司检测

测（授权签字人）

报告对样品所检

性、

息为准确性负责。

引起前提，若委托

司检的责任；

起测专用章”无

十五日内向本

认证

范围内

业宣

告。传，违者必究

效。

效。

符合性情况

实施的所有

信息存在错

出申请复验，

进行检测出具

报告编号

一、委

委托单	
地址	
采样	
采样	
样品类	
检测	
检测	
采样	

二、检

2.1 气象

类别	
实验室	
现场	

2.2 检测

按照

分析检测

三、技

检测项目	
低浓度颗物	
烟气参	

HL20221018007

续表

检测依据
固定污染源废气……定电位电解
固定污染源废气……定电位电解

结果:

表 3-1

位	日期	
◎1	2022/10/27	

表

位	日期	
◎1	2022/10/27	

表 3-3

位	日期	
◎2	2022/10/28	

9.3
9.1
9.0
9.4
9.5
9.6

共 5 页

最低检出限
3 mg/m³
3 mg/m³

低浓度颗粒物
9.5
9.1
9.4
9.3
9.8
9.9

标杆流量 (m³/h)
[illegible]
[illegible]
[illegible]
[illegible]
[illegible]
[illegible]

低浓度颗粒物

2022年

2022年

2022年

***

告

测结

结果一览表

(温度 9℃)	
95.9	1
95.9	1
106.9	1
900.4	1
96.5	1
9.3	1

览表 单位:

二氧化硫
11
20
22
16
16
12
12
12
12

2022年

附件 1：检测点位示意图



附件 2：工况表

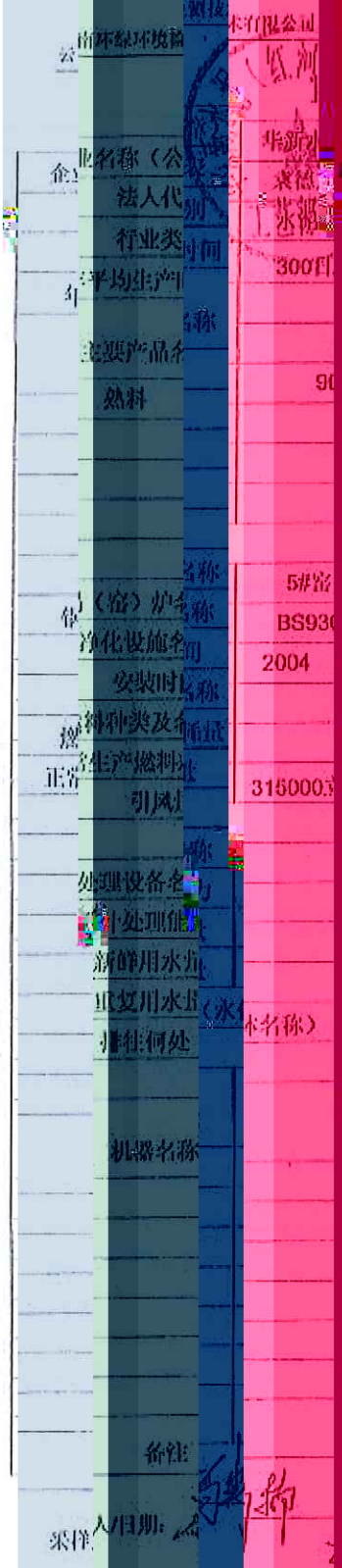

[redacted]

温度 CMS	
湿度 CMS	
气态污染物（CMS）	
颗粒物 CEMS	
氧气 CMS	
流速 CMS	

2、现场

（1）

（2）

运行

（3）

（4）

进

放

位

区，

（5）

（6）

检测条件

比对监测

监测期间在一天内完成；

生产设备运行正常，固定污染源烟气

统（CEMS）

方法与烟

方法测定氧 CEMS 同时段进行采样监测；

度、湿度、颗粒物、二氧化硫、氮氧化物、含

杆流量），其采样位置和采样点

监测系统技术要求及检测方法（试行）》（HJ 7

合采样点的续监测系统的采样探头设置在同一水

基础设施设置规范要求；

口设置规范本配备齐全；

范。

监测结果

表 2 颗粒物 气参数

人员：高斯 楠 贤

地点：云 省 昆族

生产厂：杰控 件

型号、编号：ST

型号、编号：

型号、编号：

型号、编号：103

位置：一线窑 产 岭山

方法仪器生 量法

方法原理（颗粒 重

流量跟踪采样。

方法原理（流 气 体流

速。

方法原理（温 和 用

方法原理（湿 湿 求法

表面的压 压， 司

烟气含湿 量。

物 CEMS/流 S/温

参比方

时间 分	颗粒物增重 (mg)	标 体积 (L	度 mg	流 (s
09:46	7.94	836.	5	19
10:31	6.47	711.	1	18
11:10	6.78	721.	4	18
11:49	7.09	762.		19
12:27	6.98	712.		18
13:05	6.96	702.		17

(mg/m³)

日期

10月27日

颗粒

标

颗粒量值

温度、相

原理

原理

原理

原理

导、编

法、采用

根成

山阻值

感器量

理自动管

准确

标杆流量 (m³/h)

151811.22

150192.23

147197.98

157217.27

146787.70

146200.34

颗粒物与烟气参

高斯楠、郑子贤

云南省红河哈尼族

：日本岛津

编号：LSS2004（颗

编号：RBV-TPF（流

编号：RBV-TPF（温

编号：TL-HM1103（

一线窑尾◎2

器生产厂：青岛崂山

崂应 3012H 型、

理（颗粒物）：重量

综采样。）

理（流速）：气体

理（温度）：利用

理（湿度）：干湿球

力，结合大气压，

湿量。）

MS/流速（CMS/

标况体积（L）	浓度（mg/m³）
740.9	9.3
721.1	9.1
717.0	9.0
729.7	9.4
698.5	9.5
706.4	9.6


样
数
数
数
标准

3.

监
监
CEM
CEM
CEM
监
参
型
参
污
参

样品	
1	
2	
3	
4	
5	
6	
7	
8	
9	
数据	
数据	
数据	
标	
标准气	

果

位：mg/m

测量值	数据对差
3	
.61	2.3
.53	4.53
.74	3.74
.69	3.69
.88	4.88
.92	-35.0
.06	1.06
.60	0.40
.86	7.86
.10	-1.35
35	
35	
01	
.00	

	相对误差（%	
后	采样前	采
	-0.6	-(

3.4

监测人

监测地

CEMS生

CEMS原

CEMS型

监测位

参比方

型号

原理

的电流

测定因

参比方

样品编号		对差=B-A
1		.0
2		.0
3		0.1
4		.1
5		.0
6		.1
7		.0
8		.0
9		.0
		.0
数据对差的		
数据对		
相		

结论不属

误差	
绝对	
1.79	
-0.50	
/	
0.07	
-13582.8	
1.00	
0.04	
-0.90	
1.30	
/	
/	
24912.24	

角度